

## Liste de matériel pour les élèves de deuxième année !!

Attention : pas besoin de racheter... classeur, ardoise, cartable, ciseau...  
Le matériel de première année peut être réutilisé en deuxième année  
à condition d'être en bon état !



Un cartable à bretelle pouvant contenir un grand classeur  
SANS ROULETTE



### Dans ma trousse de travail :

6 crayons Stabilo Easy Graph (Attention gaucher – droitier)	5 gommes
1 taille crayon	1 bic à 4 couleurs
3 surligneurs fluo de couleurs différentes	1 latte de 10 cm








### Dans ma trousse de bricolage :

18 crayons de couleur	18 marqueurs de couleur
-----------------------	-------------------------

### Matériel de travail :

1 classeur rouge A4 à levier – dos de 4 cm	1 farde A4 à rabat avec élastique – dos de 2 cm
1 classeur vert A4 à anneaux – dos de 3 cm	1 farde A4 souple à anneaux – dos de 2 cm
1 classeur bleu A4 à anneaux – dos de 3 cm	

### Matériel pour la classe :

 <p>5 tubes de colle Pritt (pas de colle liquide)</p>	<p>1 paire de ciseaux à bouts ronds (Attention gaucher – droitier)</p> 
<p>1 tableau Velleda</p> 	<p>5 marqueurs Velleda</p> 
<p>3 boîtes à mouchoir</p> 	



Dans mon sac de gymnastique :

- 1 t-shirt de gym de l'école
- 1 short uni noir ou bleu marine
- 1 paire de sandales de gymnastique blanches

Divers :

- 1 boîte à tartines
- 1 boîte à collation
- 1 gourde en métal



Rendez-vous lundi 3  
2018, avec tout ton matériel en ordre. Bonnes vacances !

septembre

Madame Melissa, Madame Aurélie et Madame Floriane

!!!!!! Veuillez inscrire le nom de votre enfant sur  
tout le matériel scolaire !!!!!